

## Amseroedd Aros rhwng Atgyfeirio a Thriniaeth yn y Gwasanaeth Iechyd Gwladol

Ebrill 2013

### Cyflwyniad

Mae'r papur briffio hwn yn darparu gwybodaeth am berfformiad Byrddau Iechyd Lleol yn ôl targedau amser Llywodraeth Cymru ynghylch aros am driniaeth yn y Gwasanaeth Iechyd Gwladol. Caiff y rhan fwyaf o amseroedd aros y GIG yng Nghymru eu mesur yn ôl yr amser rhwng atgyfeirio a thriniaeth (RTT), ond mae nifer o eithriadau.<sup>1</sup> **Y cyfnod rhwng atgyfeirio a thriniaeth yw'r amser rhwng yr atgyfeiriad gan Feddyg Teulu neu ymarferydd meddygol arall a phan fydd y claf yn cyrraedd yr ysbyty i gael triniaeth.**<sup>2</sup>

Nod targedau presennol Llywodraeth Cymru ar gyfer aros rhwng atgyfeirio a thriniaeth yn y GIG yw sicrhau:

- bod o leiaf 95 y cant o gleifion sy'n aros i ddechrau triniaeth yn aros llai na 26 wythnos rhwng yr atgyfeirio a'r driniaeth.
- bod yn rhaid i 100 y cant o'r cleifion nad ydynt wedi cael triniaeth o fewn 26 wythnos gael triniaeth o fewn 36 wythnos.

<sup>1</sup> Mae'r targedau hyn yn berthnasol i'r mwyafrif o atgyfeiriadau am driniaeth yn ysbyta'r GIG; fodd bynnag, mae nifer o eithriadau. Yn ychwanegol at hyn, mae i gyflyrau fel canser eu targedau penodol eu hunain, ac felly nid ydynt wedi'u cynnwys yn y targedau cyffredinol. Mae rhagor o wybodaeth am dargedau atgyfeirio a thriniaeth ar gael yn nogfen Llywodraeth Cymru, **Amseroedd Atgyfeiriad am Driniaeth – Ebrill 2012**, (Saesneg yn unig) tudalen 1, 14 Mehefin 2012 [fel ar 14 Chwefror 2013]

<sup>2</sup> Llywodraeth Cymru, **Amseroedd Atgyfeiriad am Driniaeth – Chwefror 2013**, (Saesneg yn unig) 14 Ebrill 2013 [fel ar 14 Ebrill 2013]

Bydd Llywodraeth Cymru yn mesur cynnydd yn ôl y targedau hyn bob mis, a'r ffigurau a ddefnyddir **yw'r ffigurau ar gyfer cleifion sy'n aros i ddechrau triniaeth ar ddiwedd y mis**. Cyhoeddir ffigurau ar wahân ar gyfer cleifion sy'n cael triniaeth yn ystod pob mis,<sup>3</sup> ond gan nad yw'r targedau'n cynnwys y cleifion hyn nid ydynt wedi'u cynnwys yn y datganiad hwn.

## Amseroedd aros rhwng Atgyfeirio a Thriniaeth yn y GIG ym mis Chwefror 2013

Dengys tabl 1 a ffigurau 1 a 2 y perfformiad yn ôl y targedau amser o 26 wythnos a 36 wythnos i aros rhwng atgyfeirio a thriniaeth ar gyfer pob Bwrdd Iechyd Lleol, ac ar gyfer Cymru gyfan, gan ddefnyddio'r ffigurau diweddaraf, a gyhoeddwyd ym mis Chwefror 2013.<sup>4</sup> Mae tabl 1 a ffigur 1 yn cynnwys y wybodaeth a ganlyn:

- **Ym mis Chwefror 2013, ni chyrhaeddwyd y targed o 26 wythnos nac o 36 wythnos ar sail Cymru gyfan.**
- Cyrhaeddodd **Bwrdd Iechyd Lleol Powys** y targed amser o 26 wythnos i aros rhwng atgyfeirio a thriniaeth ym mis Chwefror 2013.
- Cyrhaeddodd **Bwrdd Iechyd Lleol Powys** y targed o 36 wythnos ym mis Chwefror 2013.
- **Bwrdd Iechyd Lleol Prifysgol Caerdydd a'r Fro** oedd â'r perfformiad gwaethaf o ran cyrraedd y ddau darged.

<sup>3</sup> Llywodraeth Cymru, **Amseroedd Atgyfeiriad am Driniaeth – Chwefror 2013**, (Saesneg yn unig) 14 Ebrill 2013 [fel ar 14 Ebrill 2013]

<sup>4</sup> Llywodraeth Cymru, **Amseroedd Atgyfeiriad am Driniaeth – Chwefror 2013**, (Saesneg yn unig) 14 Ebrill 2013 [fel ar 14 Ebrill 2013]

Tabl 1: Perfformiad yn ôl targedau amser aros ar ddiwedd mis Chwefror 2013 (a), (c)

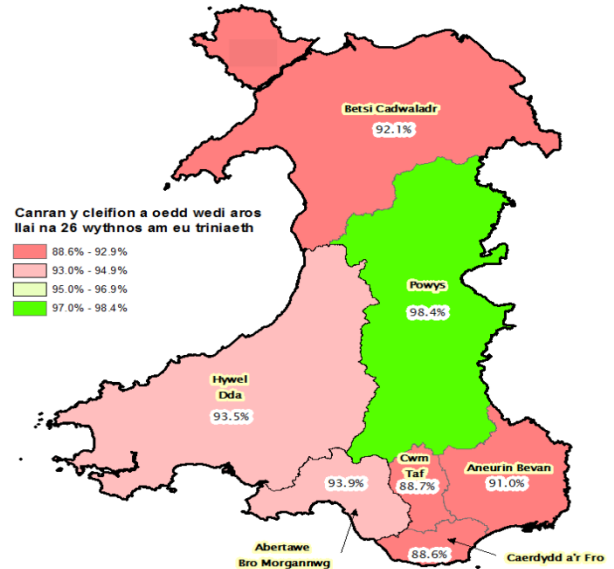
	O dan 26 wythnos		O dan 36 wythnos (b)		Cyfanswm nifer y cleifion sy'n aros am driniaeth
	Nifer y cleifion sy'n aros	Canran yr holl gleifion sy'n aros	Nifer y cleifion sy'n aros	Canran yr holl gleifion sy'n aros	
<b>Bwrdd Iechyd Lleol</b>					
Abertawe Bro Morgannwg	66,339	93.9	70,224	99.4	70,647
Aneurin Bevan	70,352	91.0	76,545	99.0	77,282
Betsi Cadwaladr	74,168	92.1	79,511	98.7	80,551
Caerdydd a'r Fro	63,665	88.6	69,168	96.3	71,827
Cwm Taf	29,376	88.7	32,209	97.3	33,102
Hywel Dda	43,654	93.5	46,050	98.6	46,688
Powys	5,338	98.4	5,424	100.0	5,424
<b>Cymru</b>	<b>352,892</b>	<b>91.5</b>	<b>379,131</b>	<b>98.3</b>	<b>385,521</b>

Ffynhonnell: Cyfrifiadau'r Gwasanaeth Ymchwil a seiliwyd ar Llywodraeth Cymru, **Cleifion sy'n aros am driniaeth yn ôl y mis diwethaf, bwrdd iechyd lleol a'r wythnosau aros** (Saesneg yn unig)

Nodiadau:

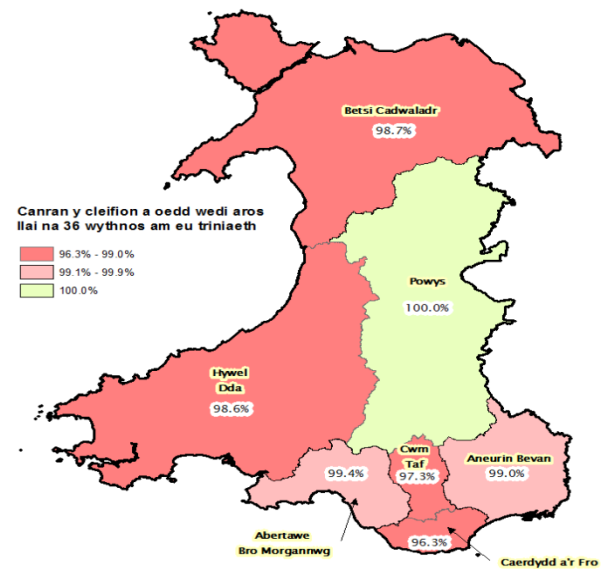
- (a) Mae hyn yn cynnwys cleifion sy'n aros am driniaeth ar gyfer y galon. Caiff yr amser aros rhwng atgyfeirio a thriniaeth ar gyfer y galon ei ddiffinio'n wahanol i'r amser aros rhwng atgyfeirio a thriniaeth yn gyffredinol; gweler **Adroddiad ansawdd Llywodraeth Cymru** (Saesneg yn unig) i gael rhagor o fanylion.
- (b) Mae'r ffigurau ar gyfer cleifion sy'n aros hyd at 36 wythnos am driniaeth yn cynnwys y cleifion hynny sy'n aros hyd at 26 wythnos a rhwng 26 a 36 wythnos am driniaeth.
- (c) Cyrhaeddodd y gwerthoedd yn y blychau porffor y targedau amser aros rhwng atgyfeirio a thriniaeth ym mis Chwefror 2013.

Ffigur 1: Canran y cleifion a oedd wedi aros llai na 26 wythnos am eu triniaeth ar ddiwedd mis Chwefror 2013



Ffynhonnell: Stats Cymru © Hawlfraint y Coron a hawliau cronfa ddata 2013. Arolwg Ordians 100047295.

Ffigur 2: Canran y cleifion a oedd wedi aros llai na 36 wythnos am eu triniaeth ar ddiwedd mis Chwefror 2013



Ffynhonnell: Stats Cymru © Hawlfraint y Coron a hawliau cronfa ddata 2013. Arolwg Ordians 100047295.

## Perfformiad yn ôl y targedau amser aros rhwng atgyfeirio a thriniaeth ers mis Chwefror 2012

Mae Tabl 2 a ffigur 3 yn canolbwyntio ar y perfformiad, ers mis Chwefror 2012, yn ôl y targedau amser aros rhwng atgyfeirio a thriniaeth, ar sail Cymru gyfan.<sup>5</sup> Mae modd gweld yn nhabl 2 a ffigur 3:

- **Nad yw'r naill darged na'r llall wedi'u cyrraedd yn ystod unrhyw fis** ar lefel Cymru gyfan rhwng mis Chwefror 2012 a mis Chwefror 2013.
- Rhwng mis Ionawr 2013 a mis Chwefror 2013, cynyddodd canran y cleifion a fu'n aros llai na 26 wythnos am driniaeth 0.8 y cant. Dyma'r canran uchaf ers mis Hydref 2012.
- Roedd canran y cleifion a fu'n aros llai na 36 wythnos ym mis Chwefror 2013 0.1 canran yn uwch nag oedd ym mis Ionawr 2013. Ac eithrio mis Ionawr 2013, dyma'r canran isaf ers blwyddyn.

**Tabl 2: Perfformiad yn ôl y targedau amser aros, ar sail Cymru gyfan, rhwng mis Chwefror 2012 a mis Chwefror 2013 (a)**

Dyddiad	O dan 26 wythnos		O dan 36 wythnos (b)		Cyfanswm nifer y cleifion sy'n aros am driniaeth
	Nifer y cleifion sy'n aros	Canran yr holl gleifion sy'n aros	Nifer y cleifion sy'n aros	Canran yr holl gleifion sy'n aros	
Chwefror 2012	350,831	93.1	371,823	98.7	376,686
Mawrth 2012	366,989	94.0	388,614	99.6	390,228
Ebrill 2012	371,479	93.6	394,690	99.5	396,793
Mai 2012	371,996	93.4	396,192	99.4	398,469
Mehefin 2012	375,895	93.0	401,272	99.3	404,075
Gorffennaf 2012	375,265	93.1	400,082	99.2	403,185
Awst 2012	373,777	91.9	403,258	99.2	406,686
Medi 2012	364,953	91.1	397,421	99.2	400,622
Hydref 2012	366,009	91.5	396,466	99.1	400,199
Tachwedd 2012	358,643	91.1	389,049	98.9	393,474
Rhagfyr 2012	352,397	90.6	383,593	98.6	389,019
Ionawr 2013	347,156	90.7	375,840	98.2	382,690
Chwefror 2013	352,892	91.5	379,131	98.3	385,521

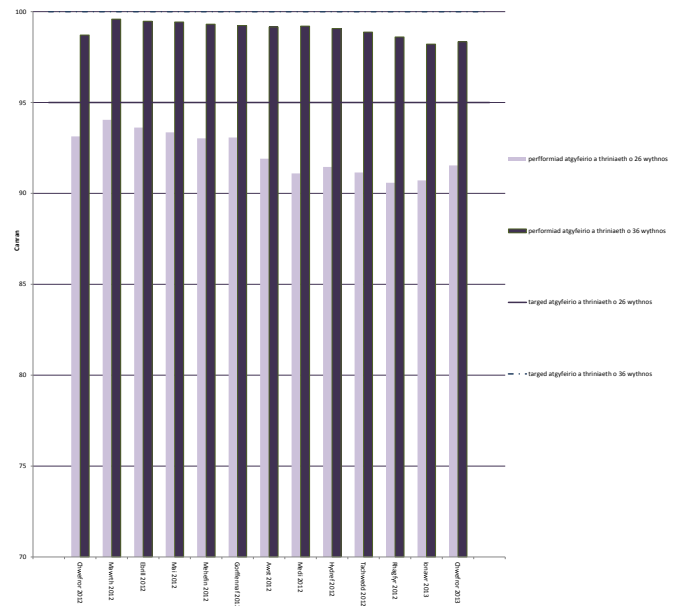
Ffynhonnell: Cyfrifiadau'r Gwasanaeth Ymchwil a seiliwyd ar ddogfen Llywodraeth Cymru, **Cleifion sy'n aros am driniaeth yn ôl y misoedd ac wythnosau wedi'u grwpio** (Saesneg yn unig)

Nodiadau:

- Mae hyn yn cynnwys cleifion sy'n aros am driniaeth ar gyfer y galon. Caiff yr amser rhwng atgyfeirio a thriniaeth ar gyfer y galon ei ddiffinio'n wahanol i'r amser rhwng atgyfeirio a thriniaeth yn gyffredinol; gweler **Adroddiad ansawdd Llywodraeth Cymru** (Saesneg yn unig) i gael rhagor o fanylion.
- Mae'r ffigurau ar gyfer cleifion sy'n aros hyd at 36 wythnos am driniaeth yn cynnwys y cleifion sy'n aros hyd at 26 wythnos ac sy'n aros rhwng 26 a 36 wythnos am driniaeth.

<sup>5</sup> Llywodraeth Cymru, **Cleifion sy'n aros am driniaeth yn ôl y misoedd ac wythnosau wedi'u grwpio** (Saesneg yn unig) [fel ar 14 Ebrill 2013]

**Ffigur 3: Canran y cleifion a oedd wedi aros llai na 26 wythnos a 36 wythnos ar ddiwedd y mis rhwng mis Chwefror 2012 a mis Chwefror 2013**



Ffynhonnell: Cyfrifiadau'r Gwasanaeth Ymchwil a seiliwyd ar ddogfen Llywodraeth Cymru, **Cleifion sy'n aros am driniaeth yn ôl y misoedd ac wythnosau wedi'u grwpio** (Saesneg yn unig)

Nodiadau – Gweler y nodiadau ar gyfer Tabl 2.

## Arbenigedd trawma ac orthopedeg

Er bod **targedau amseroedd aros yn cael eu defnyddio i fesur perfformiad ar draws pob arbenigedd**, mae'n ddefnyddiol gweld cyfraniad arbenigeddau unigol tuag at y perfformiad.

Mewn datganiad ysgrifenedig ym mis Mawrth 2011, nododd y Gweinidog Iechyd a Gwasanaethau Cymdeithasol ar y pryd pa mor anodd yr oedd i gyrraedd y targedau amser aros, a hynny yn sgil y pwysau yn y gwasanaethau orthopedeg o ganlyniad i ragor o atgyfeirio gan feddygon teulu.<sup>6</sup>

Yn 2011-12, buddsoddodd Llywodraeth Cymru £21.5 miliwn mewn gwasanaethau orthopedeg. Yng Nghyllideb Ddrafft 2013-14 dywedir bod y buddsoddiad hwn wedi golygu bod nifer y cleifion a fu'n aros dros 36 wythnos am driniaeth arbenigedd trawma ac orthopedeg wedi gostwng o ryw 6,000 ym mis Mehefin 2011 i 356 ym mis Mawrth 2012.<sup>7</sup> Dyrannodd Llywodraeth Cymru £15 miliwn yn ychwanegol yn 2012-13 er mwyn ymateb i'r cynnydd yn y galw am driniaeth orthopedeg.<sup>8</sup> Mae'r Llywodraeth hefyd wedi dweud y bydd £16.6 miliwn o gyllid blynyddol rheolaidd yn cael i ddyrannu o 2013-14 er mwyn cynnal gwelliannau yn yr amseroedd amser am driniaeth orthopedeg.<sup>9</sup>

Dengys Tabl 3 y ffigurau diweddaraf ar gyfer yr arbenigedd trawma ac orthopedeg, ar ddiwedd mis Chwefror 2013.<sup>10</sup>

**Tabl 3: Amseroedd aros ar gyfer yr arbenigedd trawma ac orthopedeg ar ddiwedd mis Chwefror 2013, (a), (b)**

Bwrdd Iechyd Lleol	O dan 26 wythnos		O dan 36 wythnos (a)		Cyfanswm nifer y cleifion sy'n aros am driniaeth
	Nifer y cleifion sy'n aros	Canran y cleifion sy'n aros	Nifer y cleifion sy'n aros	Canran yr holl gleifion sy'n aros	
Abertawe Bro Morgannwg	8,633	89.5	9,596	99.4	9,651
Aneurin Bevan	10,206	86.6	11,609	98.5	11,789
Betsi Cadwaladr	7,426	89.4	8,179	98.5	8,306
Caerdydd a'r Fro	7,569	88.2	8,354	97.3	8,586
Cwm Taf	3,245	82.8	3,777	96.4	3,917
Hywel Dda	6,794	82.5	7,819	95.0	8,232
Powys	471	98.1	480	100.0	480
<b>Cymru</b>	<b>44,344</b>	<b>87.0</b>	<b>49,814</b>	<b>97.7</b>	<b>50,961</b>

**Ffynhonnell: Cyfrifiadau'r Gwasanaeth Ymchwil a seiliwyd ar Ystadegau Cymru, Cleifion sy'n aros am driniaeth yn ôl y misoedd ac wythnosau wedi'u grwpio** (Saesneg yn unig)

Nodiadau:

- (a) Mae'r ffigurau ar gyfer cleifion sy'n aros hyd at 36 wythnos am driniaeth yn cynnwys y cleifion sy'n aros hyd at 26 wythnos a rhwng 26 a 36 wythnos am driniaeth.
- (b) Dengys y gwerthoedd yn y blychau porffor lefel perfformiad sy'n cyfateb i'r lefel angenrheidiol i gyrraedd y targedau amser aros cyffredinol ym mis Chwefror 2013 neu'n uwch na hynny.

Ym mis Chwefror 2013:

- Ym **Mwrdd Iechyd Lleol Addysgu Powys** roedd dros 95 y cant o gleifion yn aros llai na 26 wythnos. Ym mhob Bwrdd Iechyd Lleol arall, roedd llai na 90 y cant o gleifion wedi bod yn aros llai na 26 wythnos am driniaeth.
- Ym **Mwrdd Iechyd Lleol Addysgu Powys**, roedd pob claf wedi aros llai na 36 wythnos am driniaeth.
- Y Bwrdd Iechyd Lleol a oedd â'r ganran isaf o gleifion yn aros o dan 26 a 36 wythnos oedd **Bwrdd Iechyd Lleol Hywel Dda**.

Gwelir cymhariaeth yn Ffigur 4 rhwng canran y cleifion sy'n aros llai na 26 wythnos a 36 wythnos am driniaeth yn yr arbenigedd trawma ac orthopedeg yn ystod y misoedd rhwng mis Chwefror 2012 a mis Chwefror 2013.

<sup>6</sup> Llywodraeth Cymru, Edwina Hart (y Gweinidog Iechyd a Gwasanaethau Cymdeithasol), **Y diweddaraf ar Amseroedd Aros a Gwasanaethau Orthopedig**, Datganiad Ysgrifenedig y Cabinet, 10 Mawrth 2011 [fel ar 14 Ebrill 2013]

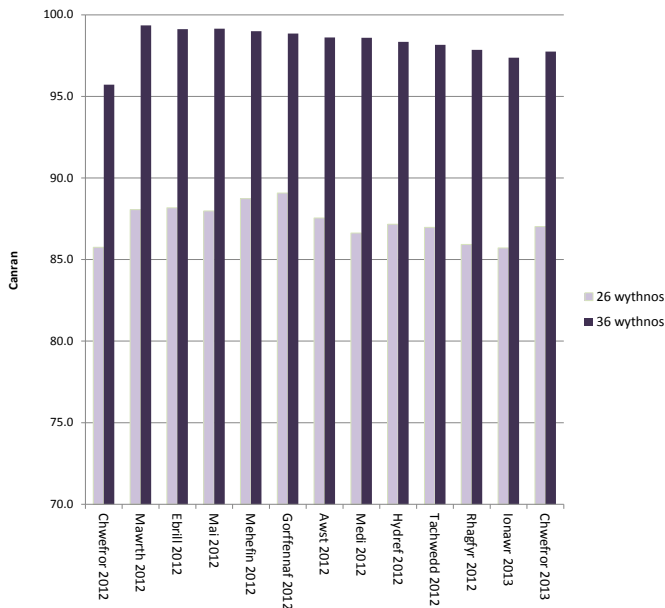
<sup>7</sup> Llywodraeth Cymru, **Cyllideb Ddrafft 2013-14: Cyllideb Twf a Swyddi**, tudalen 42, Hydref 2012 [fel ar 14 Ebrill 2013]

<sup>8</sup> Llywodraeth Cymru, **Cyllideb Ddrafft 2012-13: Cyllideb Twf a Swyddi**, tudalen 24, Hydref 2011 [fel ar 14 Ebrill 2013]

<sup>9</sup> Llywodraeth Cymru, **Cyllideb Ddrafft 2013-14: Cyllideb Twf a Swyddi**, tudalen 42, Hydref 2012 [fel ar 14 Ebrill 2013]

<sup>10</sup> Ystadegau Cymru **Cleifion sy'n aros i ddechrau triniaeth yn ôl y mis diweddaraf, bwrdd Iechyd Lleol a'r wythnosau aros** (Saesneg yn unig)

**Ffigur 4: Canran y cleifion a oedd wedi aros llai na 26 wythnos a 36 wythnos am driniaeth yn yr arbenigedd trauma ac orthopedeg, rhwng mis Chwefror 2012 a mis Chwefror 2013**



Ffynhonnell: Cyfrifiadau'r Gwasanaeth Ymchwil a seiliwyd ar Ystadegau Cymru, **Cleifion sy'n aros am driniaeth yn ôl y misoedd ac wythnosau wedi'u grwpio** (Saesneg yn unig)

- Ar gyfer pob mis ers mis Chwefror 2012, bu canran y cleifion sy'n aros llai na 26 wythnos am driniaeth yn **llawer is na'r lefel angenrheidiol i gyrraedd y targed ar draws pob arbenigedd**. Ym mis Chwefror 2013, roedd canran y cleifion sy'n aros llai na 26 wythnos wedi cynyddu 1.3 pwynt canran o'i gymharu â mis Ionawr 2013.
- Ar gyfer pob mis ers mis Chwefror 2012, bu canran y cleifion sy'n aros llai na 36 wythnos hefyd **yn is na'r lefel sy'n angenrheidiol i gyrraedd y targed amser aros ar draws pob arbenigedd**. Roedd canran y cleifion sy'n aros llai na 36 wythnos ym mis Chwefror 2013 wedi cynyddu 0.3 pwynt canran o'i gymharu â mis Ionawr 2013.

## Rhagor o wybodaeth

Mae'r lincs isod yn darparu rhagor o wybodaeth am y ffynonellau data a ddefnyddiwyd yn y papur hwn, a rhagor o wybodaeth am Amseroedd Aros rhwng Atgyfeirio a Thriniaeth yn y GIG:

- Llywodraeth Cymru, **Amseroedd Atgyfeiriad am Driniaeth – Chwefror 2013** (Saesneg yn unig)
- Ystadegau Cymru, **Cleifion sy'n aros am driniaeth yn ôl y misoedd ac wythnosau wedi'u grwpio** (Saesneg yn unig)
- Ystadegau Cymru, **Cleifion sy'n aros am driniaeth yn ôl y mis diwethaf, bwrdd iechyd lleol a'r wythnosau aros** (Saesneg yn unig)

Mae ystadegau ar gleifion sydd wedi cael triniaeth yn ystod pob mis ar gael yn:

- Ystadegau Cymru, **Cleifion sydd wedi'u trin yn ôl misoedd ac wythnosau wedi'u grwpio** (Saesneg yn unig)

I gael rhagor o wybodaeth ac ystadegau am Amseroedd aros rhwng Atgyfeirio a Thriniaeth yn y GIG, cysylltwch â Gareth Thomas ([GarethDavid.Thomas@cymru.gov.uk](mailto:GarethDavid.Thomas@cymru.gov.uk)), yn y Gwasanaeth Ymchwil.

Gellir gweld **ein hystod lawn o gyhoeddiadau** ar **wefan y Cynulliad: [assemblywales.org/research](http://assemblywales.org/research)**.

Gallwch hefyd ein dilyn ni ar Twitter: [@YmchwilCCC](https://twitter.com/YmchwilCCC)

Rydym yn croesawu eich sylwadau. Dylid eu hanfon i: **Y Gwasanaeth Ymchwil, Cynulliad Cenedlaethol Cymru, Caerdydd, CF99 1NA** neu eu hanfon drwy e-bost at [Research.Service@wales.gov.uk](mailto:Research.Service@wales.gov.uk)

Mae'r Gwasanaeth Ymchwil wedi llunio'r Nodyn Ymchwil hwn er budd Aelodau'r Cynulliad a'u staff cymorth. Mae'r awduron ar gael i drafod cynnwys y papurau hyn gydag Aelodau a'u staff ond ni allant roi cyngor i aelodau o'r cyhoedd

**Ymholiad rhif: 13/0890**